

Partnerschaft & Politik

Politische Einstellungen und Wahlverhalten von Paaren

Pressekonferenz vom 5. Juli 2013

Vorstellung



Mag. Christoph Hofinger
Managing Partner and
Scientific Director, SORA
Institute for Social
Research and
Consulting



Mag. Caroline Erb
Psychologin bei
PARSHIP.at



Mag. Sandra Gabler
Director Österreich
und Schweiz bei
PARSHIP.com

Studien-Steckbrief

Methode: Computer Assisted Web Interviews (CAWI)

Instrument: Online-Interviews über die Marketagent.com reSEARCH Plattform

Sample-Größe: n = 1.047 Netto-Interviews, Random Selection nach Quoten

Grundgesamtheit : webaktive Personen aus Österreich zwischen 18 und 69 Jahren,

Ergebnisse sind repräsentativ für die Gesamtbevölkerung

Erhebungszeitraum: 23.05.2013 – 06.06.2013

Auftraggeber: PARSHIP.at

Studienleitung: Marketagent.com

Pressekonferenz

Teil I: Partnersuche im Internet

Sandra Gabler

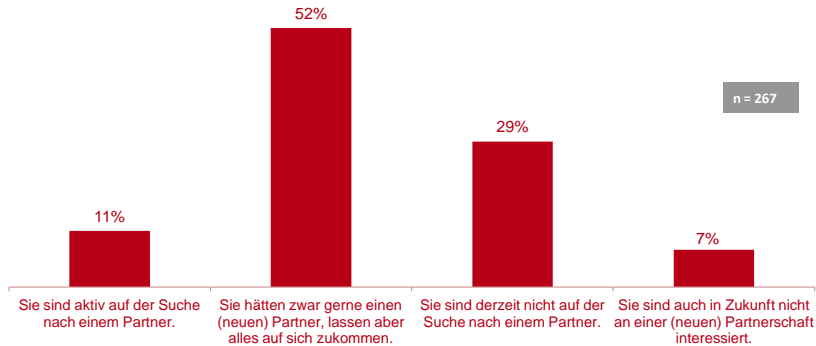
Teil II: Partnerschaft & Politik

- Interesse an Politik
- Politische Ansichten
- Einfluss auf den Partner
- Wahlverhalten

Caroline Erb, Christoph Hofinger

Partnersuche im Internet

63% der österreichischen Singles wünschen sich einen Partner

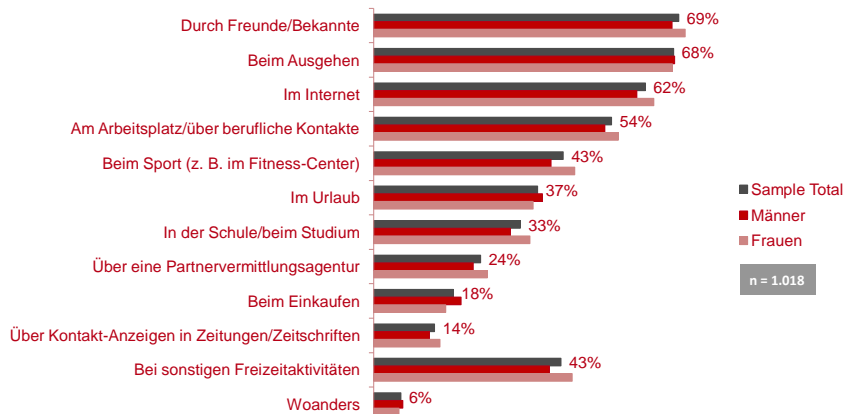


Welcher Aussage würden Sie am ehesten zustimmen?
 Respondenten sind zwischen 18 und 69 Jahre alt, wohnen in Österreich und sind Single.

5

Partnersuche im Internet

Hohe Akzeptanz der Online-Partnersuche

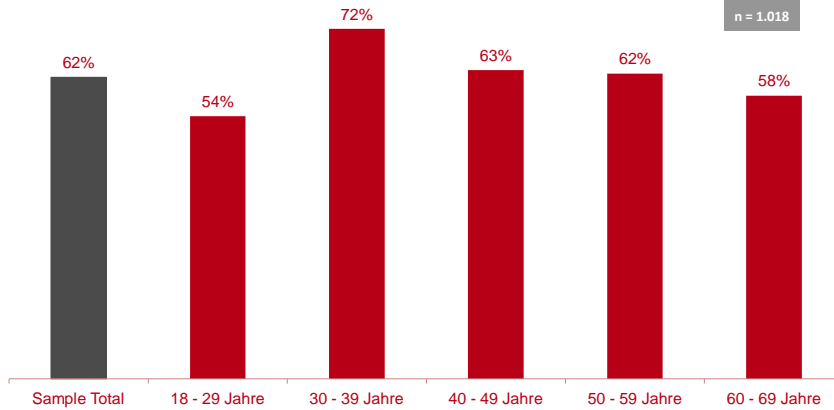


Wo lernt MANN/FRAU in der heutigen Zeit einen Partner kennen?
 Respondenten sind zwischen 18 und 69 Jahre alt und wohnen in Österreich.

6

Partnersuche im Internet

... quer durch alle Altersklassen ...



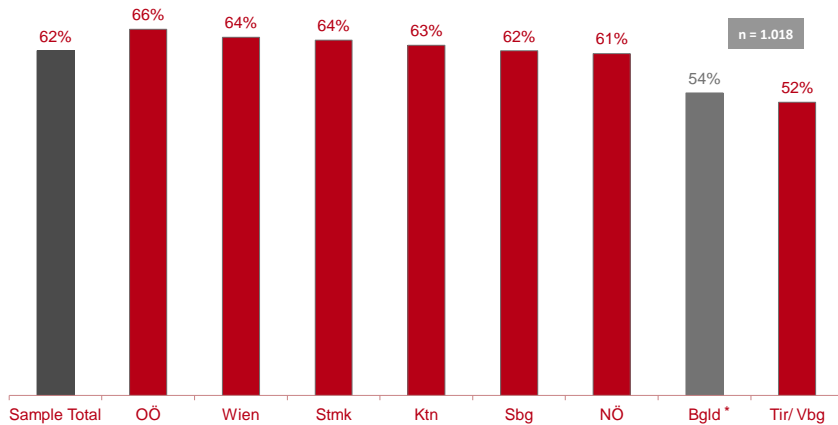
Wo lernt MANN/FRAU in der heutigen Zeit einen Partner kennen?
Respondenten sind zwischen 18 und 69 Jahre alt und wohnen in Österreich.

7

PARSHIP.at
Die Online-Partneragentur

Partnersuche im Internet

... und Bundesländer



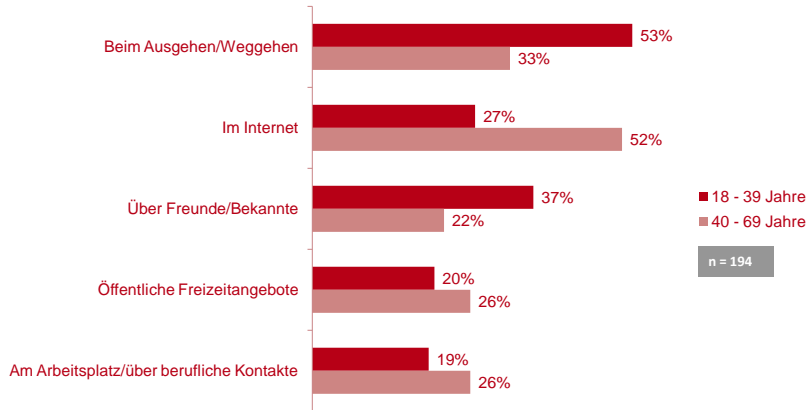
Wo lernt MANN/FRAU in der heutigen Zeit einen Partner kennen?
Respondenten sind zwischen 18 und 69 Jahre alt und wohnen in Österreich. *geringe Fallzahl

8

PARSHIP.at
Die Online-Partneragentur

Partnersuche im Internet

Mehrheit der Singles ab 40 hat im letzten Jahr im Internet nach einem Partner gesucht

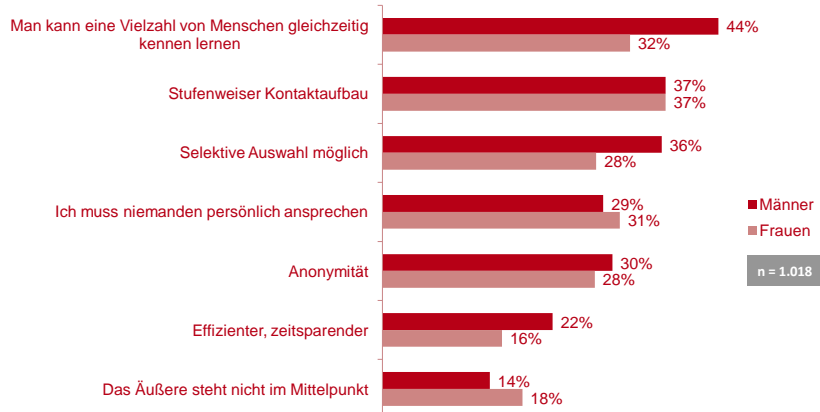


Welche Möglichkeiten haben Sie (in den vergangenen 12 Monaten) ausprobiert, um eine(n) neue(n) Partner/Partnerin kennenzulernen bzw. wo sind Sie auf Partnersuche gegangen?

Respondenten sind zwischen 18 und 69 Jahre, wohnen in Österr. und sind auf der Suche nach einem (neuen) Partner bzw. hätten gerne einen (neuen) Partner.

Partnersuche im Internet

Männer und Frauen sehen unterschiedliche Vorteile



Worin sehen Sie die Vorteile der Partnersuche über das Internet im Vergleich zur klassischen Partnersuche?
Respondenten sind zwischen 18 und 69 Jahre alt und wohnen in Österreich.

Teil I: Partnersuche im Internet

Sandra Gabler

Teil II: Partnerschaft & Politik

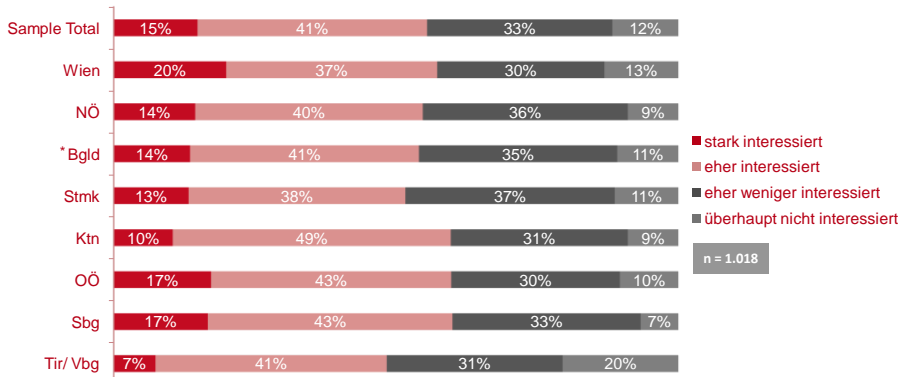
- Interesse an Politik
- Politische Ansichten
- Einfluss auf den Partner
- Wahlverhalten

Caroline Erb, Christoph Hofinger

Interesse an Politik

Interesse

Oberösterreicher, Salzburger und Kärntner haben größtes Interesse an Politik

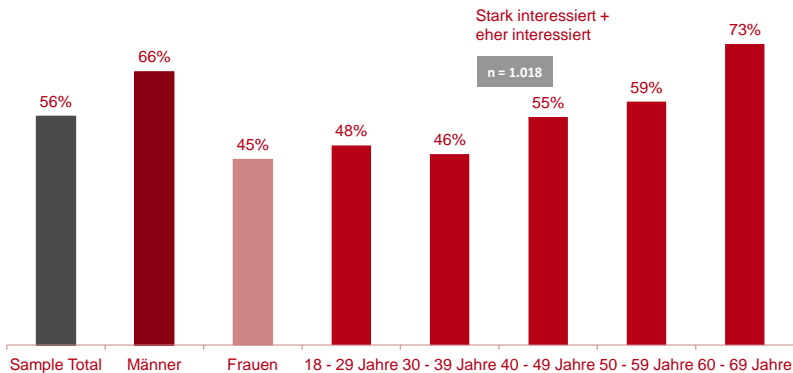


Inwieweit würden Sie sich selbst als politisch interessiert bezeichnen?
 Respondenten sind zwischen 18 und 69 Jahre alt und wohnen in Österreich. *geringe Fallzahl

13

Interesse

Männer und Ältere sind stärker an Politik interessiert

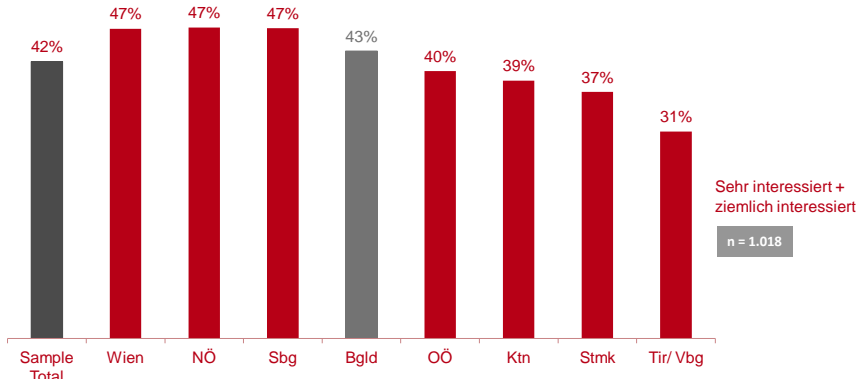


Inwieweit würden Sie sich selbst als politisch interessiert bezeichnen?
 Respondenten sind zwischen 18 und 69 Jahre alt und wohnen in Österreich.

14

Interesse

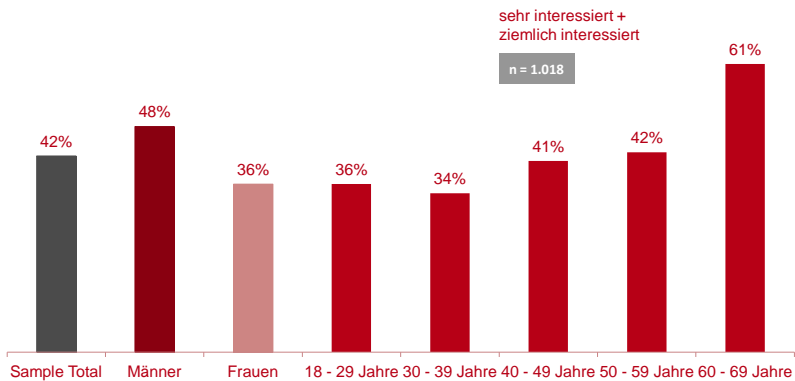
Wiener, Niederösterreicher und Salzburger am stärksten an Nationalratswahlen interessiert



Inwieweit sind bzw. waren Sie persönlich an den folgenden Wahlen/Abstimmungen interessiert?
Respondenten sind zwischen 18 und 69 Jahre alt und wohnen in Österreich. *geringe Fallzahl

Interesse

Männer und Ältere am stärksten an Nationalratswahl im Herbst 2013 interessiert



Inwieweit sind bzw. waren Sie persönlich an den folgenden Wahlen/Abstimmungen interessiert?
Respondenten sind zwischen 18 und 69 Jahre alt und wohnen in Österreich.

Interesse

Arbeit, Fremdenpolitik und Einkommen wichtigste politische Themen in der Partnerschaft



Über welche politischen Themen sprechen Sie zumindest fallweise mit Ihrem Partner/Ihrer Partnerin?
Respondenten sind zwischen 18 und 69 Jahre alt, wohnen in Österreich und leben in einer Partnerschaft.

Interesse

Je nach Altersgruppe ändert sich das Top-Thema deutlich

18 - 29 Jahre

Bildung 48%

30 - 39 Jahre

Familie / Kinderbetreuung 58%

40 - 49 Jahre

Arbeitsmarkt / Arbeitslosigkeit 56%

50 - 59 Jahre

Gesundheitspolitik 66%

60 - 69 Jahre

Österr. politische Parteien/Vertreter 59%

n = 730

Über welche politischen Themen sprechen Sie zumindest fallweise mit Ihrem Partner/Ihrer Partnerin?
Respondenten sind zwischen 18 und 69 Jahre alt, wohnen in Österreich und leben in einer Partnerschaft.

Interesse

Die Parteipräferenz bestimmt die Themen

SPÖ-Wähler

Gesundheitspolitik +10%
Arbeitsmarkt / Arbeitslosigkeit +9%
Umweltschutz +6%
Kriminalität / Sicherheit -2%

FPÖ-Wähler

Kriminalität / Sicherheit +22%
Asyl- und Fremdenpolitik +16%
Arbeitsmarkt / Arbeitslosigkeit +13%
Umweltschutz -15%

ÖVP-Wähler

Familie / Kinderbetreuung +11%
Energiepolitik +9%
Steuerpolitische Themen +8%
Arbeitsmarkt / Arbeitslosigkeit -6%

Grün-Wähler

Umweltschutz +27%
Gleichberechtigung +18%
Bildung +18%
Arbeitsmarkt / Arbeitslosigkeit -8%

n = 730

Über welche politischen Themen sprechen Sie zumindest fallweise mit Ihrem Partner/Ihrer Partnerin? Angaben sind Abweichungen gegenüber dem Durchschnitt.

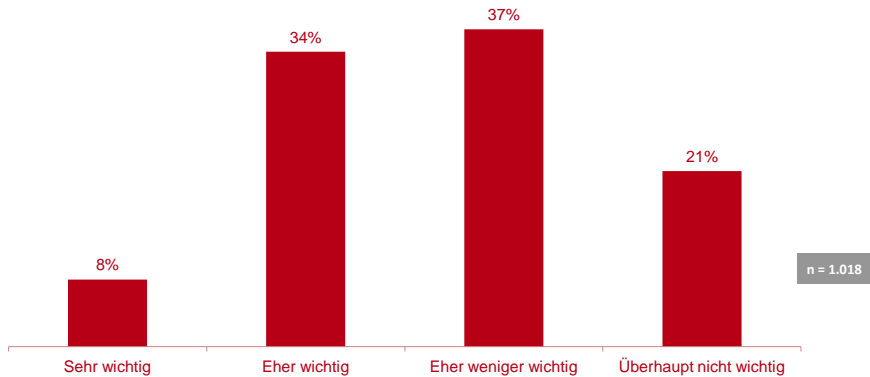
Respondenten sind zwischen 18 und 69 Jahre alt, wohnen in Österreich und leben in einer Partnerschaft..

Partnerschaft & Politik

Politische Ansichten

Ansichten

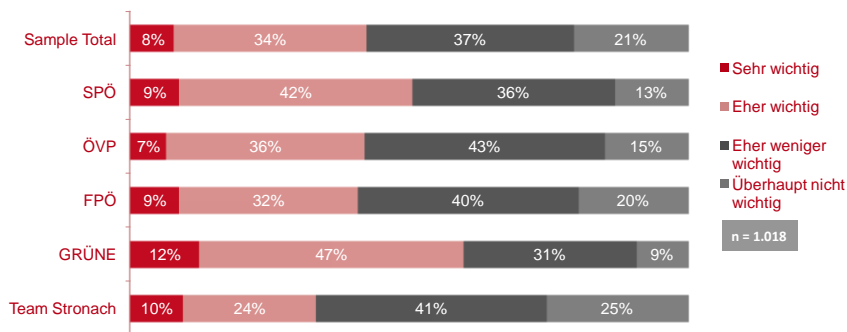
Eine Mehrheit könnte damit leben, dass der Partner/die Partnerin politisch anders denkt ...



Wie wichtig ist bzw. wäre es Ihnen grundsätzlich, dass Ihr Partner/Ihre Partnerin und Sie in politischen Fragen ähnlich denken?
Respondenten sind zwischen 18 und 69 Jahre alt und wohnen in Österreich.

Ansichten

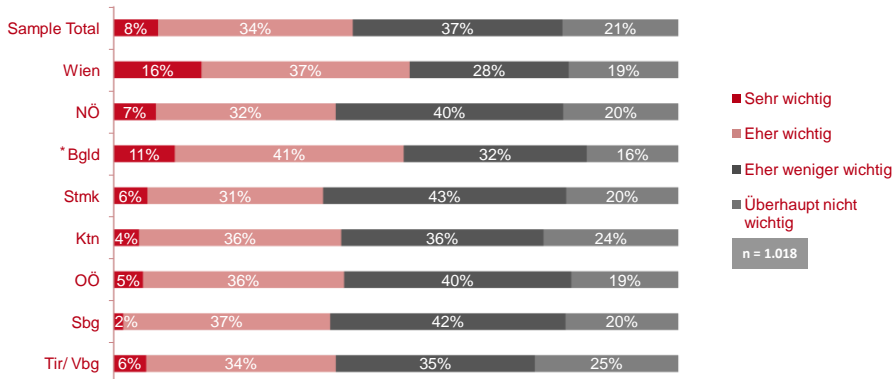
... außer bei den Grün-Wählern



Wie wichtig ist bzw. wäre es Ihnen grundsätzlich, dass Ihr Partner/Ihre Partnerin und Sie in politischen Fragen ähnlich denken?
Respondenten sind zwischen 18 und 69 Jahre alt und wohnen in Österreich.

Ansichten

Für Wiener ist es am wichtigsten, dass der Partner politisch ähnlich denkt



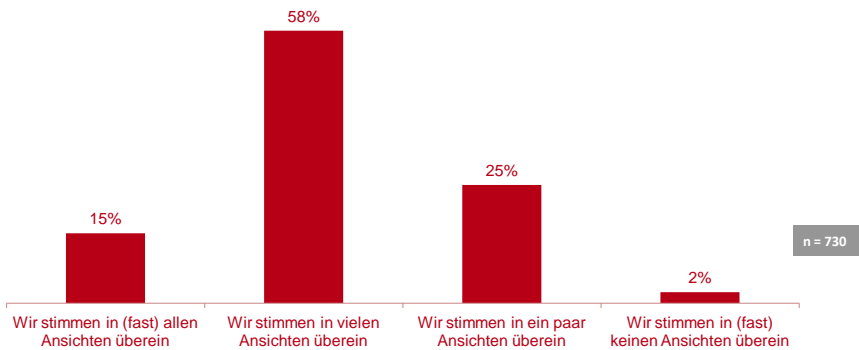
Wie wichtig ist bzw. wäre es Ihnen grundsätzlich, dass Ihr Partner/Ihre Partnerin und Sie in politischen Fragen ähnlich denken?
Respondenten sind zwischen 18 und 69 Jahre alt und wohnen in Österreich. *Geringe Fallzahl

23

PARSHIP.at
Die Online-Partneragentur

Ansichten

3/4 der Befragten stimmen dann doch mit dem Partner in politischen Ansichten überein



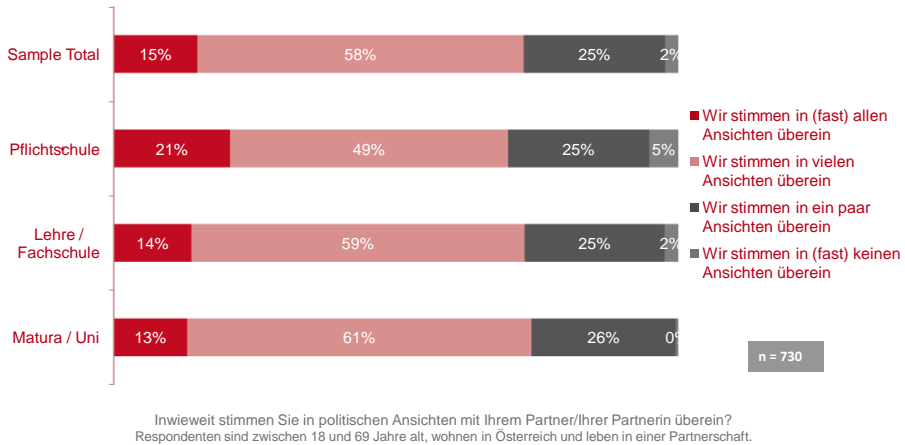
Inwieweit stimmen Sie in politischen Ansichten mit Ihrem Partner/Ihrer Partnerin überein?
Respondenten sind zwischen 18 und 69 Jahre alt, wohnen in Österreich und leben in einer Partnerschaft.

24

PARSHIP.at
Die Online-Partneragentur

Ansichten

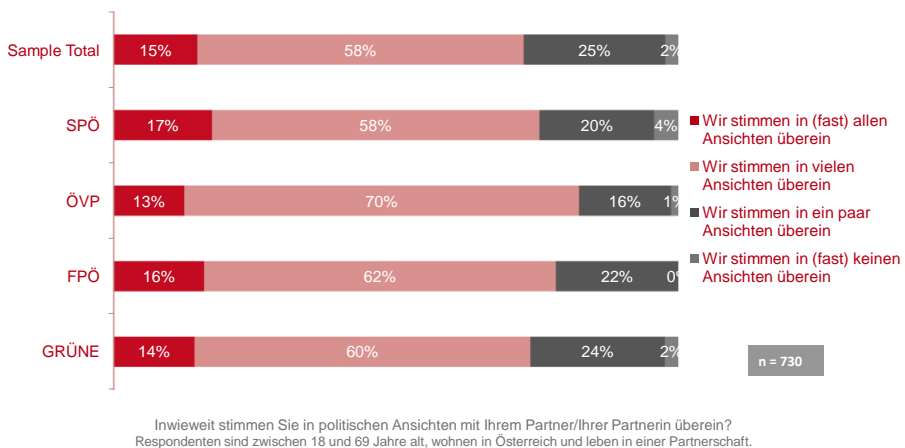
Bei Pflichtschülern: Mehr völlige Übereinstimmung, gleichzeitig mehr völliger Gegensatz



25

Ansichten

ÖVP-Wähler stimmen am meisten mit Partner in politischen Ansichten überein

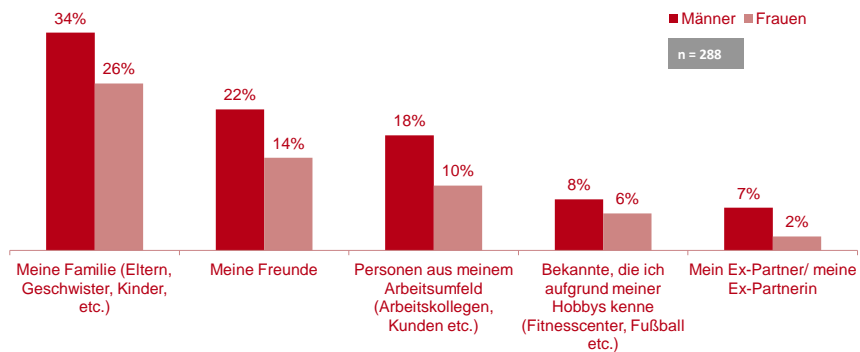


26

Einfluss auf den Partner

Einfluss

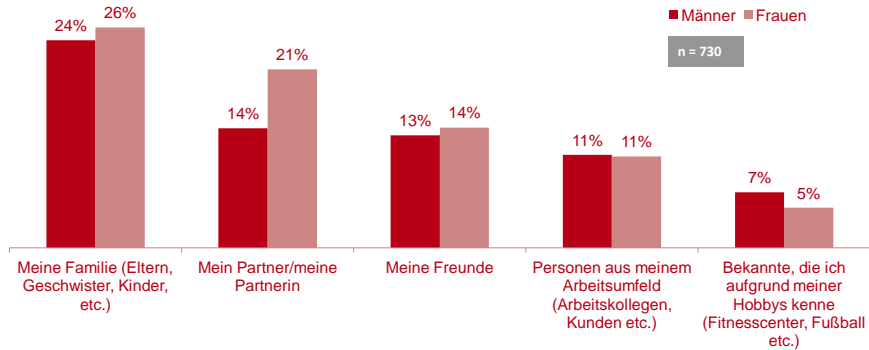
Single-Männer lassen sich stärker beeinflussen



Inwieweit haben die folgenden Personen Ihre politische Einstellung beeinflusst?
Respondenten sind zwischen 18 und 69 Jahre alt und wohnen in Österreich und sind Single.

Einfluss

In einer Partnerschaft lassen sich Frauen vom Partner stärker beeinflussen

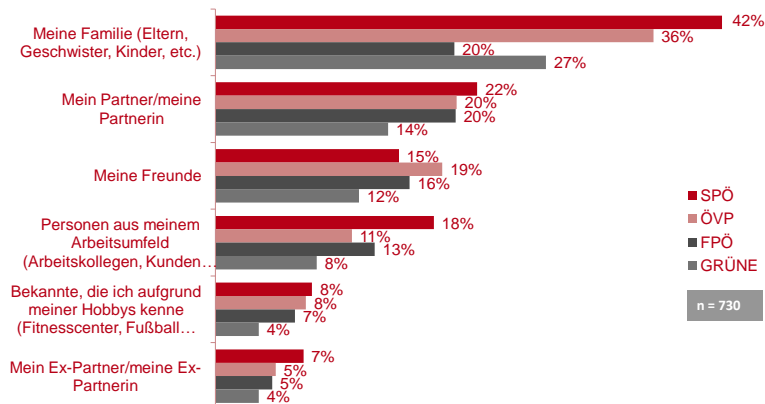


Inwieweit haben die folgenden Personen Ihre politische Einstellung beeinflusst?
 Respondenten sind zwischen 18 und 69 Jahre alt, wohnen in Österreich und leben in einer Partnerschaft.

29

Einfluss

Familiäres Umfeld beeinflusst SPÖ- und ÖVP-Wähler am meisten, FPÖ-Wähler am wenigsten

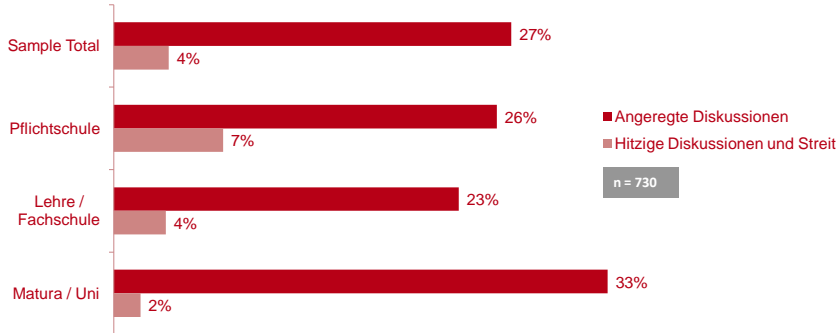


Inwieweit haben die folgenden Personen Ihre politische Einstellung beeinflusst?
 Respondenten sind zwischen 18 und 69 Jahre alt, wohnen in Österreich und leben in einer Partnerschaft.

30

Einfluss

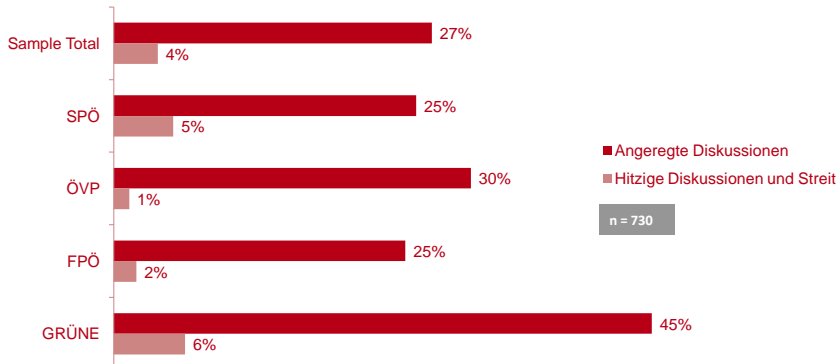
Je höher die Bildung, desto mehr wird diskutiert



Kommt es mit Ihrem Partner/Ihrer Partnerin auch zu richtigen Diskussionen oder Streit über das Thema Politik?
Respondenten sind zwischen 18 und 69 Jahre alt, wohnen in Österreich und leben in einer Partnerschaft.

Einfluss

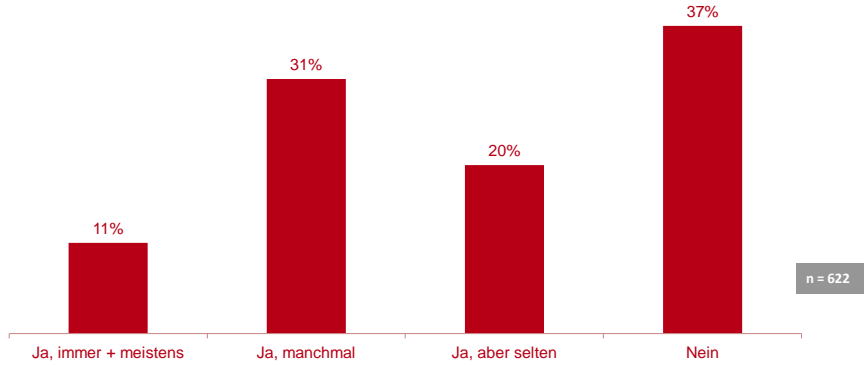
Grün-Wähler diskutieren mit dem Partner am meisten, FPÖ-Wähler am wenigsten



Kommt es mit Ihrem Partner/Ihrer Partnerin auch zu richtigen Diskussionen oder Streit über das Thema Politik?
Respondenten sind zwischen 18 und 69 Jahre alt, wohnen in Österreich und leben in einer Partnerschaft.

Einfluss

2/3 wollen zumindest fallweise ihren Partner von ihrer Meinung überzeugen

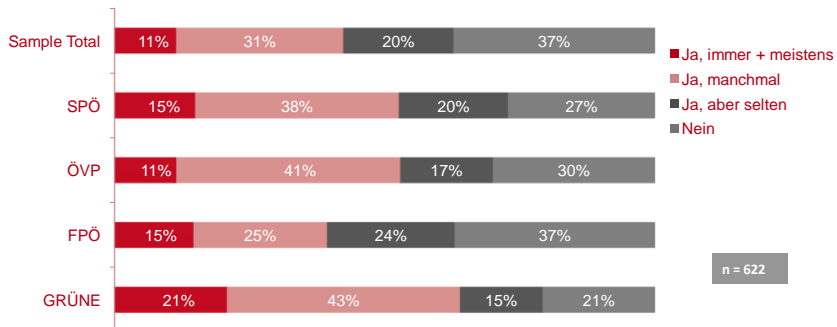


Wenn Sie in Bezug auf Politik unterschiedlicher Meinung mit Ihrem Partner/Ihrer Partnerin sind, versuchen Sie dann, Ihren Partner/Ihre Partnerin von Ihrer Meinung zu überzeugen?
Respondenten sind zw. 18 und 69 Jahre, wohnen in Österreich und stimmen mit ihrem Partner nicht in (fast) allen politischen Ansichten überein.

33

Einfluss

Bei den Grün-Wählern sind es sogar fast 80%

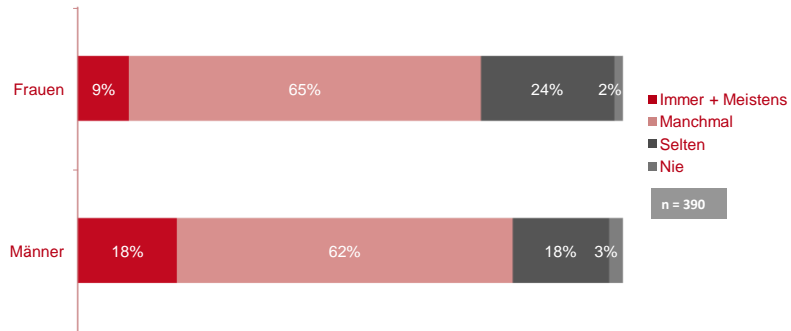


Wenn Sie in Bezug auf Politik unterschiedlicher Meinung mit Ihrem Partner/Ihrer Partnerin sind, versuchen Sie dann, Ihren Partner/Ihre Partnerin von Ihrer Meinung zu überzeugen?
Respondenten sind zwischen 18 und 69 Jahre, wohnen in Österreich, stimmen mit ihrem Partner nicht in (fast) allen politischen Ansichten überein.

34

Einfluss

Männer überzeugen eher als Frauen



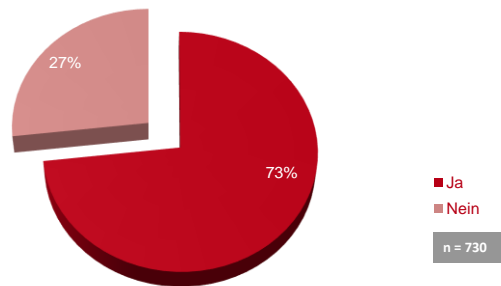
Und inwieweit gelingt es Ihnen in der Regel, Ihren Partner/Ihre Partnerin von Ihrer Meinung zu politischen Belangen zu überzeugen?
Respondenten sind zwischen 18 und 69 Jahre alt, wohnen in Österreich, stimmen mit ihrem Partner nicht in (fast) allen politischen Ansichten überein und haben bereits einmal versucht, diesen von den eigenen Ansichten zu überzeugen.

Partnerschaft & Politik

Wahlverhalten

Wahlverhalten

Jeder Vierte weiß nicht, welche Partei der Partner wählt

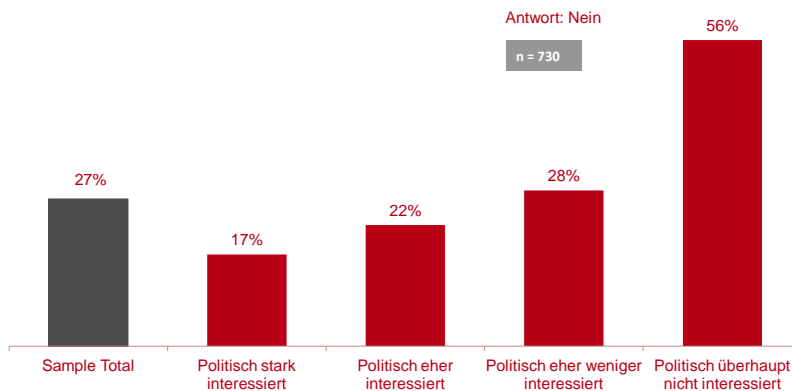


Wissen Sie im Allgemeinen, welche Partei Ihr Partner/Ihre Partnerin wählt?
Respondenten sind zwischen 18 und 69 Jahre alt, wohnen in Österreich und leben in einer Partnerschaft.

37

Wahlverhalten

Sogar bei den politisch stark Interessierten wissen es 17% nicht

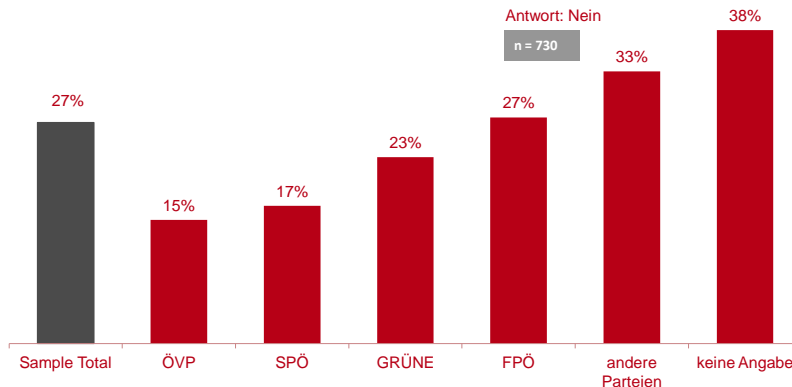


Wissen Sie im Allgemeinen, welche Partei Ihr Partner/Ihre Partnerin wählt?
Respondenten sind zwischen 18 und 69 Jahre alt, wohnen in Österreich und leben in einer Partnerschaft.

38

Wahlverhalten

ÖVP-Wähler kennen das Wahlverhalten ihres Partners, FPÖ-Wähler eher weniger



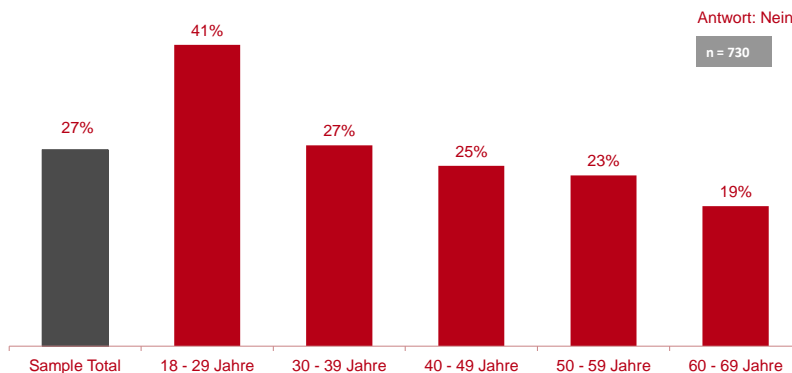
Wissen Sie im Allgemeinen, welche Partei Ihr Partner/Ihre Partnerin wählt?
Respondenten sind zwischen 18 und 69 Jahre alt, wohnen in Österreich und leben in einer Partnerschaft.

39

PARSHIP.at
Die Online-Partneragentur

Wahlverhalten

Bei den unter 30-Jährigen wissen 40% nicht, welche Partei der Partner wählt



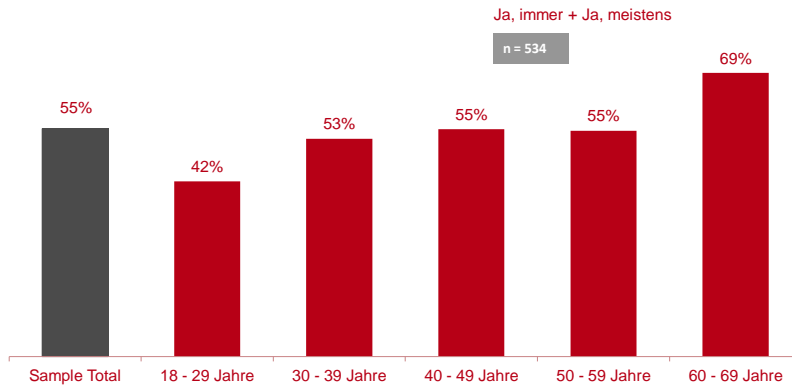
Wissen Sie im Allgemeinen, welche Partei Ihr Partner/Ihre Partnerin wählt?
Respondenten sind zwischen 18 und 69 Jahre alt, wohnen in Österreich und leben in einer Partnerschaft.

40

PARSHIP.at
Die Online-Partneragentur

Wahlverhalten

Je älter das Paar, desto eher wählen beide Partner die gleiche Partei

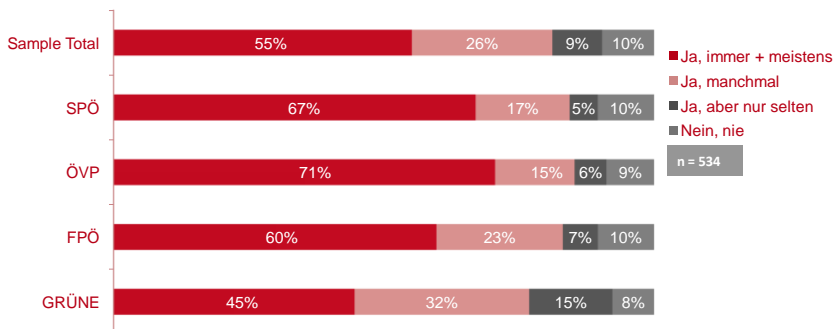


Wählen Sie und Ihr Partner/Ihre Partnerin die gleiche Partei?
Respondenten sind zwischen 18 und 69 Jahre alt, wohnen in Österreich und wissen welche Partei ihr Partner wählt.

41

Wahlverhalten

ÖVP- und SPÖ-Anhänger wählen am häufigsten die gleiche Partei



Wählen Sie und Ihr Partner/Ihre Partnerin die gleiche Partei?
Respondenten sind zwischen 18 und 69 Jahre alt, wohnen in Österreich und wissen welche Partei ihr Partner wählt.

42

Rückfragehinweis

Ecker & Partner

Öffentlichkeitsarbeit und Lobbying GmbH

Eva-Maria Lobner und Vanessa Salzer

Goldeggasse 7/Hoftrakt

A-1040 Wien

Tel.: +43(0)1/599 32-55

em.lobner@eup.at